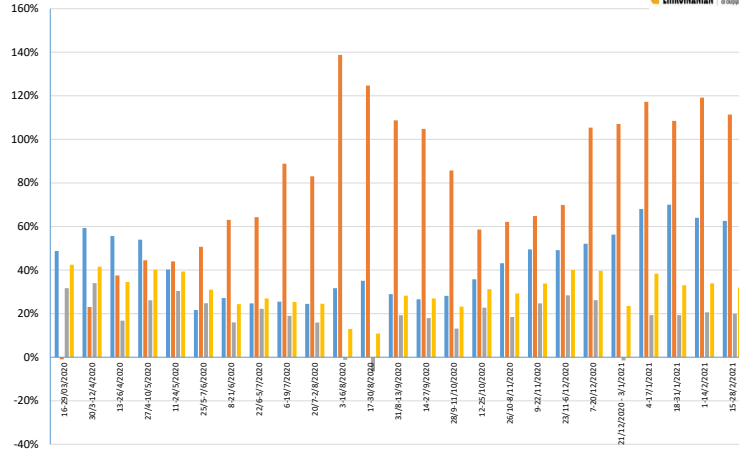
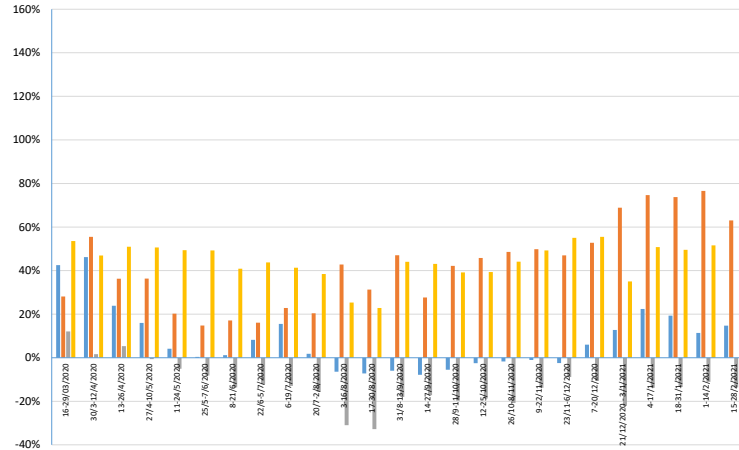


Οι παροχείς δεν έχουν παρατηρήσει συμφόρηση σε κανένα σημείο του σταθερού και κινητού τους δικτύου. Οι % διακυμάνσεις ανά παροχέα ανά υπηρεσία ανά δεκαπενθήμερο από τις 16/3/2020 μέχρι και τις 28/2/2021 εμφανίζονται στα γραφικά που ακολουθούν.

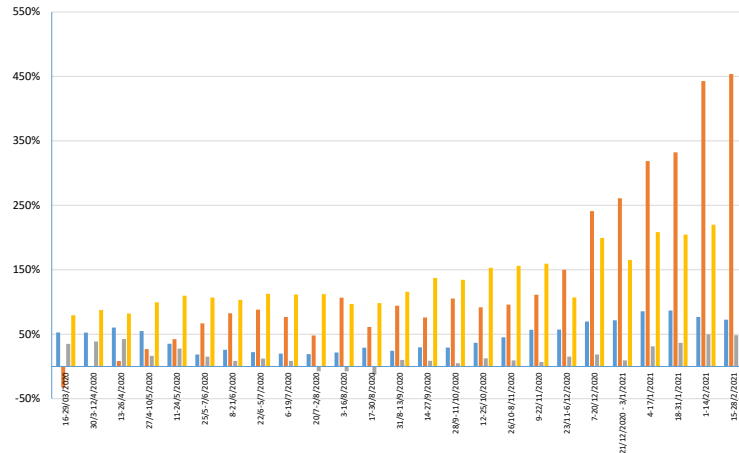
### Παροχές Α



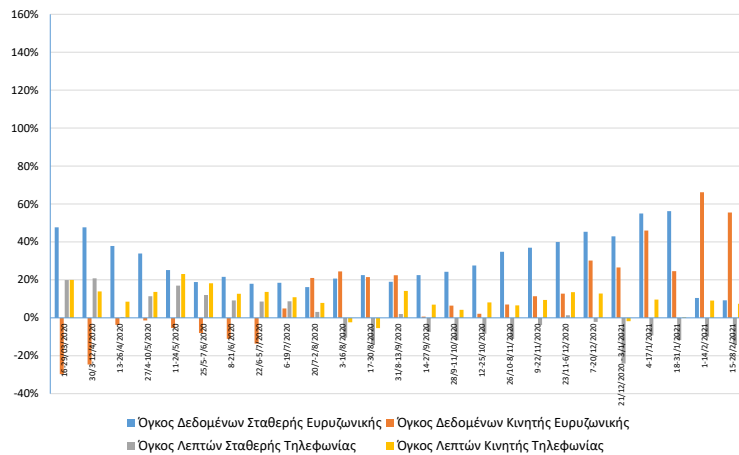
### Παροχές Β



### Παροχές Γ



### Παροχές Δ



■ Όγκος Δεδομένων Σταθερής Ευρυζωνικής 
 ■ Όγκος Δεδομένων Κινητής Ευρυζωνικής  
■ Όγκος Λεπτών Σταθερής Τηλεφωνίας 
 ■ Όγκος Λεπτών Κινητής Τηλεφωνίας